

Buster P e Buster F

limpeza periódica de anilox, tintas a base d'água

FLEXOCLEANwww.flexoclean.com.br

Indicação

Flexoclean Buster P (em pasta) e Buster F (fluido) são produtos desenvolvidos para a limpeza periódica manual de cilindros anilox, em que a tinta utilizada seja à base de água ou álcool.

Equipamentos necessários

- Use luvas (neoprene/PVC) e proteção para os olhos.

Utilize a escova adequada para limpeza manual: para anilox cromado use escova de latão, para anilox cerâmico escova de inox.

Para a limpeza em máquina utilize um balde de 20 (vinte) litros e bomba de tinta.

Procedimentos para limpeza manual

- 1. Aplique a pasta (Buster P) sobre o cilindro com um pano ou borrife o fluido (Buster F) sobre o cilindro, sem diluir.
- 2. Deixe-o agir 10 minutos (sem secar) e esfregue vigorosamente com a escova adequada para o tipo de cilindro anilox.
- 3. Remova os excessos enxaguando com água, e deixe secar.

Segurança

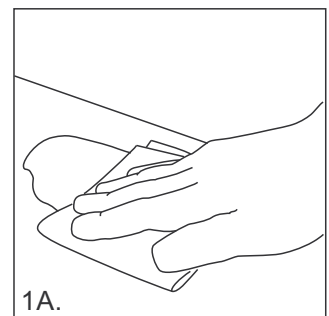
**IRRITANTE**

De acordo com a legislação europeia este produto é classificado como **irritante**; deve ser manuseado com cuidado.

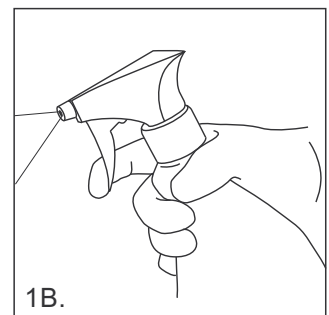
É indispensável o uso de EPI para seu manuseio (luvas de neoprene/PVC, óculos protetor). Em contato com os olhos ou pele lave imediatamente com água em abundância e procure um médico, levando cópia da Ficha de Segurança / MSDS.

O produto está de acordo com as normas europeias para biodegradabilidade, no entanto não deve ser descartado no meio ambiente.

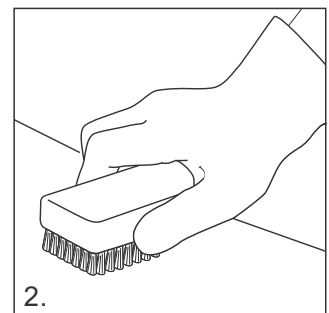
Importante: consulte a Ficha de Segurança do Material / MSDS deste produto para as conhecer os demais riscos e medidas de segurança.



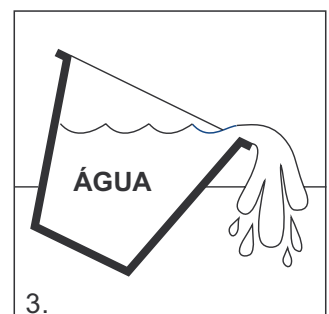
1A.



1B.



2.



3.